

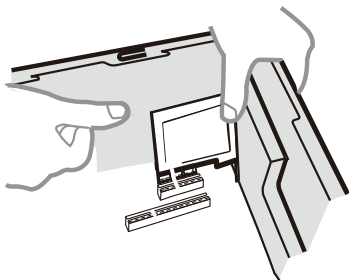
快速安装指南

450M双频无线PCI-E网卡

- 一块无线PCI-E网卡
- 一本快速安装指南
- 一张光盘

7103502259 REV1.2.0

1 硬件安装



1. 关闭台式PC机并断开电源。
2. 打开主机箱，在主板上选定一个空的PCI-E插槽，拆除PC机后面板上对应插槽的挡板。
3. 将PCI-E网卡插入选定的PCI-E插槽中，并确保所有的网卡引脚与插槽接触到了；再用螺钉将网卡固定在机箱上；最后关上机箱。
4. 重新插上PC电源，并开启PC。

- Windows 7/8系统下，网卡安装成功后请直接进行第2步：软件安装。
- Windows XP系统下，网卡安装成功后会弹出新硬件安装向导，点击“取消”。

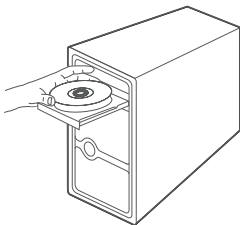


警告

1. 远离热源，保持通风。
2. 在储存、运输和运行环境中，请注意防水。
3. 防止其他有害物质的侵害，例如：酸、碱。
4. 请勿私自拆卸，出现故障，需由专业人员进行维修。

2 软件安装

- 1 将光盘插入光驱。



- 2



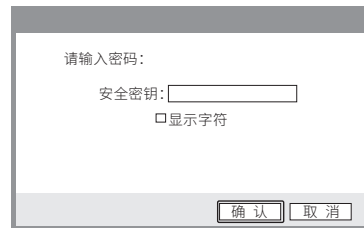
光驱读盘后会弹出安装向导的界面，点击“自动安装”，根据后续页面提示完成安装。如果没有弹出安装向导，请手动运行CD。

3 连入网络

- 1 软件安装完成后，TP-LINK 无线客户端应用程序（TWCU）会自动运行（如下图所示）。选择您要连入的无线网络，点击“连接”按钮。



- 2 请在“安全密钥”栏中输入无线网络的密码，（可在无线路由器或AP的管理界面中查看），然后点击“确认”。



仅以使用“WPA/WPA2-个人”方式加密的无线网络为例阐述其连接过程，如果您想了解关于使用“WPA/WPA2-企业”方式加密的无线网络的连接方法，请参考光盘中的详细配置指南。

3 成功连接到无线网络后, 该网络的SSID前面会出现  图标。



4 网络连接完成后, 可打开“状态”页面查看无线网络的详细信息。



有毒有害物质说明

部件名称	有毒有害物质或元素					
	铅(Pb)及其化合物	汞(Hg)及其化合物	镉(Cd)及其化合物	六价铬(Cr(VI))化合物	多溴联苯(PBB)	多溴二苯醚(PBDE)
PCB	○	○	○	○	○	○
PCBA焊点	×	○	○	○	○	○
元器件 (含模块)	×	○	○	○	○	○
金属结构件	○	○	○	○	○	○
塑胶结构件	○	○	○	○	○	○
纸质配件	○	○	○	○	○	○
玻璃	○	○	○	○	○	○
光盘	○	○	○	○	○	○
线缆	○	○	○	○	○	○

本表格依据SJ/T 11364的规定编制。
 ○: 表示该有害物质在该部件所有均质材料中的含量均在GB/T 26572规定的限量要求以下。
 ×: 表示该有害物质至少在该部件的某一均质材料中的含量超出GB/T 26572规定的限量要求。(但该项目仅在库存或已加工产品中具有少量应用, 且按照计划正在进行环保切换, 切换后将符合上述规定。)

此环保使用期限只适用于产品在用户手册规定的条件下工作。

保修说明

尊敬的客户, 您好!

承蒙惠顾TP-LINK产品, 谨致谢意!为保障您的权益, 请您在购机时仔细阅读以下内容:

一、下列情况不属于免费维修范围, 普联技术有限公司可提供有偿服务, 敬请注意:

- 未按使用说明书要求安装、使用、维护、保管导致的产品故障或损坏;
- 已经超出保换、保修期限;
- 擅自涂改、撕毁产品条形码;
- 产品保修卡上的产品条形码或型号与产品本身不符;
- 未经普联技术有限公司许可, 擅自改动本身固有的设置文件或擅自拆机修理;
- 意外因素或人为行为导致产品损坏, 如输入不合适电压、高温、进水、机械破坏、摔坏、产品严重氧化或生锈等;
- 客户发回返修途中由于运输、装卸所导致的损坏;
- 因不可抗拒力如地震、火灾、水灾、雷击等导致的产品故障或损坏;
- 其他非产品本身设计、技术、制造、质量等问题而导致的故障或损坏。

二、TP-LINK产品售后服务承诺对照表:

产品类型	承诺政策	服务方式
网卡、SOHO交换机、SOHO路由器、SOHO无线产品、ADSL产品、PON接入产品、TP mini系列产品、3G/4G产品、电力线产品、移动电源、充电器	一年保换	客户送修
三层网管、二层网管、网络存储设备安全型/简单网管/普通交换机、企业无线产品、VPN高性能网络路由、光纤类产品、打印服务器、网络摄像机、以太网供电产品	一年保修	客户送修
网络硬盘录像机	二年保修	客户送修
百兆/千兆非网管交换机	三年保修	客户送修

特别说明

- 外置电源的保换期限为1年, 电池的质保期为6个月。如因用户使用不当或意外因素, 造成电源适配器或电池有明显的硬件损伤、裂痕、断脚、严重变形, 电源线破损、断线、裸芯等现象则不予保换, 用户可另行购买。
- 保修保换仅限于主机, 包装及各类连线、软件产品、技术资料等附件不在保修保换范围内。无线外置天线及光纤头元器件保修期为3个月。
- 若产品购买后的15天内出现设备性能问题, 且外观无划伤, 可直接更换新产品。在免费保换期间, 产品须经过普联技术有限公司检测, 确认故障后, 将更换同一型号或与该产品性能相当的返修良品。更换下来的瑕疵产品归普联技术有限公司所有; 无故障产品, 将原样退回。
- 在我们的服务机构为您服务时, 请您带好相应的发票和产品保修卡; 如您不能出示以上证明, 该产品的免费保修期将自其生产日期开始计算。如产品为付费维修, 同一性能问题将享受自修复之日起三个月止的免费保修期, 请索取并保留好您的维修凭证。
- 经普联技术有限公司保换、保修过的产品将享受原始承诺质保的剩余期限再加三个月的质保期。
- 返修产品的邮寄费用由发送方单向负责。
- 经销商向您作出的非普联技术有限公司保证的其它承诺, 普联技术有限公司不承担任何责任。

三、技术支持和软件升级服务:

在您送修产品前, 请致电我技术支持热线: 400-8863-400, 以确认产品故障。您也可以发送邮件至 fae@tp-link.com.cn 寻求技术支持。同时我们会在第一时间将研发出的各产品驱动程序、最新版本升级软件发布在我们的官方网站: www.tp-link.com.cn, 方便您免费下载。

四、在国家法律法规的范围内, 本承诺的解释权、修改权归普联技术有限公司。



微信客服随时随地解决您的网络问题

TP-LINK 客户服务

技术支持热线: 400-8863-400
 E-mail: fae@tp-link.com.cn
 服务地址: 深圳市光明新区普联科技园二期
 普联技术有限公司 (客服部)
 邮 编: 518107

产品合格证

已检验

TP-LINK 为普联技术有限公司注册商标。本声明 Copyright © 2017 普联技术有限公司版权所有, 保留所有权利。未经普联技术有限公司明确书面许可, 任何单位或个人不得擅自仿制、复制或转译本手册部分或全部内容, 且不得以营利为目的进行任何方式 (电子、影印、录制等) 的传播。

普联技术有限公司
 TP-LINK TECHNOLOGIES CO., LTD.
 公司网址: www.tp-link.com.cn

地址: 深圳市南山区深南路科技园工业厂房24栋南段1层、3-5层、28栋北段1-4层
 技术支持热线: 400-8863-400